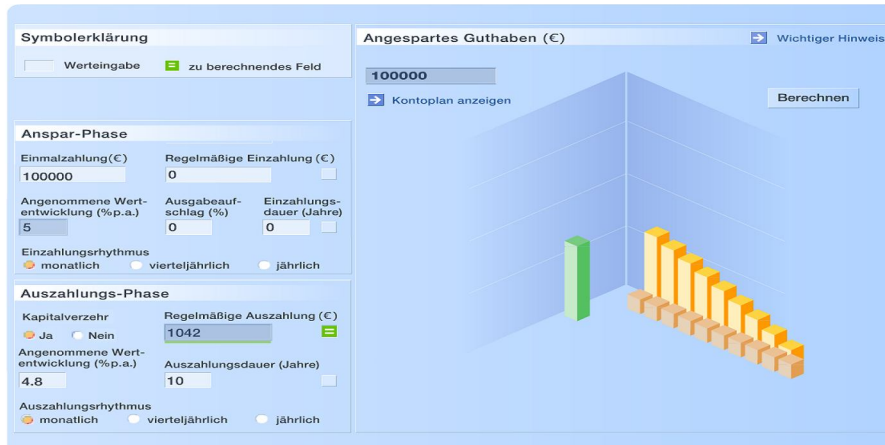


Die Rentenlösung

Bsp.: Anlagemöglichkeit mit 65. Lebensjahr - 300.000 €-

Baustein I

Anlage 100.000 € in festverzinslichen Entnahmeplan zu 4,8 % mit regelmäßiger Auszahlung von 1.042 €



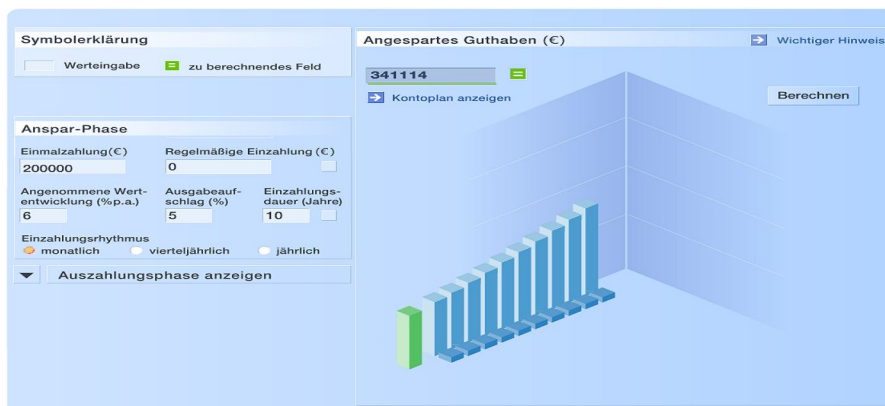
Folge

Kapitalverzehr der 100.000 € Anlage nach 10 Jahren

Baustein II

Anlage 200.000 € in steueroptimierter Vermögensverwaltung bei einer angenommenen Wertentwicklung von 6 % p.a..

(historische Wertentwicklung bei 10 J. Laufzeit über 8 %)



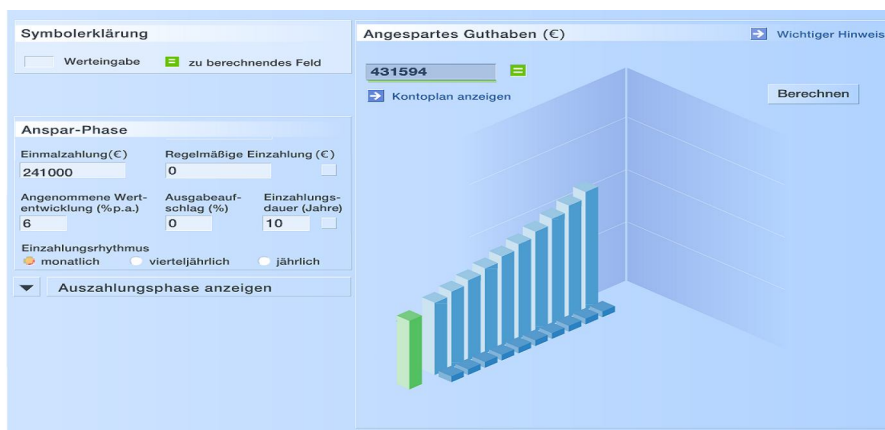
Folge

Kapitalzuwachs auf 341.114 €
 Weitere Entnahme von 100.000 € möglich.
 Restguthaben 241.114 €!

Baustein III

Wiederanlage 241.000 € in steueroptimierter Vermögensverwaltung bei einer angenommenen Wertentwicklung von 6 % p.a..

(historische Wertentwicklung bei 10 J. Laufzeit über 8 %)



Folge

Kapitalzuwachs auf 431.594 €
 Weitere Entnahme von 100.000 € möglich.
 Restguthaben 331.594 €!

Fazit: Bei Aufteilung der Anlage in 1/3 festverzinsliche Anlagen und 2/3 Anlage in inflationsgeschützte Vermögensverwaltung könnte eine lebenslange Auszahlung i.H.v. 1.042 € erfolgen, dabei parallel aufgrund der Zeitachse und der Streuung innerhalb der Vermögensverwaltung bei nur 6 % Wertentwicklung eine risikogeminderte Kapitalentwicklung nach z.B. 20 Jahren i.H.v. 431.594 € erreicht werden.

Im Gegensatz hierzu wird bei der klassischen Variante, Anlage der 300.000 € in eine festverzinsliche Form, mit Entnahme der Zinsen i.H.v. 1200 € kein Kapital vermehrt, ja sogar ein Kapitalverlust durch Inflation und ein Risiko einer zukünftigen Zinssenkung eingegangen!